

Tinta de altíssima resistência às intempéries, ao tráfego de pessoas e veículos leve, proporcionando máxima aderência e alto poder de cobertura. Também é indicada para a pintura de fachadas e muros.


INDICAÇÃO


Indicado para a pintura de áreas externas e internas de lazer, quadras poliesportivas, estacionamentos, garagens, calçadas e pisos de concreto.


SECAGEM**

A secagem é obtida em condições adequadas de temperatura (próxima a 25 °C) e umidade relativa do ar (cerca de 70%).



 Maior Rendimento

 Melhor acabamento

 Sem cheiro*



EMBALAGENS E RENDIMENTO ACABADO

3,6 L: 16 m² | 15 L: 67 m²

CLASSIFICAÇÃO, CORES E ACABAMENTO

CLASSIFICAÇÃO

NÚMERO DE CORES

ACABAMENTO

PREMIUM

10 CORES

FOSCO

COMO APLICAR

PREPARANDO A SUPERFÍCIE

A superfície deve estar firme, coesa, limpa, seca, sem poeira, gordura ou graxa, sabão ou mofo, conforme norma ABNT NBR 13245. **IMPORTANTE:** Não aplicar HPISO em superfícies não porosas (vitrificadas, polidas, esmaltadas, enceradas, lajotas lisas e pisos vinílicos).

SUPERFÍCIES

O QUE FAZER

Cimento novo, liso / queimado ou de difícil limpeza

Aguardar secagem e cura por 30 dias. Após este período, lavar com solução de ácido muriático e água na proporção 1:4, respectivamente, e enxaguar bem. Aguarde secagem e certifique-se de que a limpeza efetuada na superfície provocou poros para aderência da tinta ao piso. Em seguida, aplicar HPISO HIDRACOR.

Cimento novo rústico / não queimado

Aguardar secagem e cura por 30 dias. Em seguida, aplicar HPISO HIDRACOR.

Cimento antigo

Lavar com solução de ácido muriático e água na proporção 1:4, respectivamente, e enxaguar bem. Aguarde a secagem. Em seguida, aplicar HPISO HIDRACOR.

Reboco fraco ou altamente absorvente

Aguardar a secagem e cura da superfície por no mínimo 28 dias. Elimine o pó e aplique FUNDO PREPARADOR DE PAREDES HIDRACOR.

Imperfeições rasas

Lavar e eliminar o pó. Corrigir as imperfeições utilizando argamassa de areia e cimento e proceder como no caso do cimento novo.

Imperfeições profundas

Corrija a superfície com reboco e aguarde a cura por no mínimo 28 dias, depois lixar e eliminar o pó. Em seguida, aplique SELADOR ACRÍLICO HIDRACOR para alvenaria.

Partes mofadas

Lave com solução de água e água sanitária em partes iguais (1:1), espere por 6 horas e enxágue bem. Aguarde a secagem.

Manchas de gordura ou graxa

Lave com solução de água e detergente neutro. Enxágue e aguarde a secagem.

FAZENDO A APLICAÇÃO

Para aplicar, use:  Pincel ou Trincha |  Rolo de espuma |  Airless



Proteja tudo o que você não quer pintar.



Abra a lata e misture bem o esmalte.



Faça a diluição de acordo com as instruções.

DILUIÇÃO

Primeira demão ou superfícies não seladas

(até 40% de diluição)

Dilua 5 partes de tinta com até 2 partes de água. Ex.: Adicione 400 ml de água para cada 1 litro de tinta



Demais demãos ou superfícies seladas

(até 20% de diluição)

Dilua 5 partes de tinta com até 1 partes de água. Ex.: Adicione 200 ml de água para cada 1 litro de tinta



Uso de Airless

Dilua com 30% - 50% de água por litro e aplique com pressão entre 1200 e 1400 psi. Use bico com abertura de 0,017" e a velocidade de aplicação entre 9 e 11m²/min.

 NÚMERO DE DEMÃOS

2 a 3

*Sem Cheiro em até 3 horas após a aplicação, segundo pesquisa realizada em que 85% dos consumidores avaliaram a intensidade do cheiro como fraco/sem cheiro.

**Deve-se esperar pelo menos 24 horas após a pintura, para permitir o tráfego de pessoas, 48 horas para veículos leves e 72 horas para veículos pesados.

PRECAUÇÕES

- Para obter a garantia e os melhores resultados utilize sempre os produtos HIDRACOR, desde a preparação das superfícies até o acabamento final.
- Manter na embalagem original, fechada e em bom estado de conservação, guardando-a em local ventilado, coberto e seco e sem diluir.
- Evite aplicar o produto em dias chuvosos, temperatura abaixo de 10°C ou acima de 40°C e umidade relativa do ar superior a 90%. Não exponha a superfície pintada a esforços durante 20 dias. Nesse período, pingos de chuva ou respingos de água podem causar manchas. Caso isso ocorra, lave toda a superfície com água limpa corrente imediatamente.
- Mantenha fora do alcance de crianças, animais e fontes de calor.
- Leia o rótulo antes de utilizar o produto.
- Lave as mãos cuidadosamente após manuseio. Utilize sempre equipamentos de proteção e segurança.
- Provoca irritação moderada à pele.
- Provoca irritação ocular grave. Pode provocar danos aos pulmões por exposição repetida ou prolongada se ingerido ou se inalado.
- Nocivo para os organismos aquáticos.
- Em caso de contato com os olhos: enxágue cuidadosamente com água durante vários minutos. No caso de uso de lentes de contato, remova-as, se for fácil. Continue enxaguando. Caso a irritação ocular persista, consulte um médico.
- Em caso de mal estar, consulte um médico.

EMERGÊNCIAS

Em caso de indisposição, procure auxílio médico ou entre em contato com o CEATOX - Centro de Assistência Toxicológica de Fortaleza.

CEATOX: 0800-0148110 (24 horas)

Em caso de dúvidas consultar nosso SAC



ATENÇÃO

Quím. Responsável: Wiliam Erivelto Saraiva CRQ: 04.2.63004

INFORMAÇÕES TÉCNICAS

COMPOSIÇÃO

Polímeros acrílicos modificados, pigmentos orgânicos e inorgânicos, cargas minerais, coalescente, biocidas não metálicos e água

CLASSIFICAÇÃO

Produto classificado conforme norma ABNT NBR 11702 tipo 4.5.14 (Látex para piso).

ESPECIFICAÇÃO

- Não Voláteis (%): ≥ 40
- Viscosidade (ku): **95 – 105**
- Peso Específico (g/cm³): **1,20 – 1,40**

INFORMAÇÕES TOXICOLÓGICAS

BAIXA TOXICIDADE*

VALIDADE

48 meses

Após a data de fabricação (Fechada e sem uso)

*Para maiores informações consultar FISPQ - Ficha de Informações de Segurança de Produtos Químicos - disponível no site www.hidracor.com.br

LIMITAÇÃO DE RESPONSABILIDADE

Quaisquer recomendações, informações, assistências ou serviços fornecidos pela Tintas Hidracor S/A sobre seus produtos ou sobre o uso e aplicação dos mesmos, são dados de boa fé, acreditando serem apropriados e confiáveis, tendo garantias conforme limites do Código de Defesa do Consumidor.