

Funciona como fundo e acabamento, podendo ser aplicado direto sob o gesso, garantindo muito mais praticidade e economia. Sua fórmula especial proporciona alto poder de penetração, evita amarelamento, além de fixar partículas soltas, promovendo um fino acabamento.




INDICAÇÃO

Indicado para a pintura de superfícies internas de gesso acartonado (*drywall*), gesso, parede interna e teto.

SECAGEM*

A secagem é obtida em condições adequadas de temperatura (próxima a 25 °C) e umidade relativa do ar (cerca de 70%).



-  Direto sobre o gesso
-  Fixa partículas soltas
-  Evita amarelamento



EMBALAGENS E RENDIMENTO ACABADO

3,6 L: 16 m² | 15 L: 67 m²

CLASSIFICAÇÃO, CORES E ACABAMENTO

CLASSIFICAÇÃO

LÁTEX PARA GESSO

NÚMERO DE CORES

1 COR

ACABAMENTO

FOSCO

COMO APLICAR

PREPARANDO A SUPERFÍCIE

A superfície deve estar firme, coesa, limpa, seca, sem poeira, gordura ou graxa, sabão ou mofo, conforme norma ABNT NBR 13245.

SUPERFÍCIES	O QUE FAZER
Gesso em bom estado	Lixe e elimine o pó.
Repintura	Se a pintura apresentar brilho, lixe até a perda do brilho. Limpe com pano úmido para remoção do pó.
Pequenas imperfeições	Sele o gesso aplicando uma demão de HGESSO diluído com 40% de água. Após a secagem, corrija a imperfeição com MASSA CORRIDA HIDRACOR.
Imperfeições acentuadas	Lixe e elimine o pó. Corrija com argamassa de gesso nas partes profundas. Se for utilizar massa no acabamento final, aplique antes uma demão de HGESSO diluído com 40% de água para selar.
Manchas de mofo	Limpe a superfície com uma solução de água sanitária diluída em água potável na proporção de 1:1, enxágue após 2 horas e aguarde a secagem.
Manchas de gordura	Limpe com água e sabão ou detergente neutro, enxágue logo em seguida. Aguarde a secagem.
Com umidade	Antes de pintar resolva a causa do problema.

FAZENDO A APLICAÇÃO

Para aplicar, use:  Pincel ou Trincha  Rolo de espuma  Airless



DILUIÇÃO

Primeira demão ou superfícies não seladas

(até 40% de diluição)

Dilua 5 partes de tinta com até 2 partes de água. Ex.: Adicione 400 ml de água para cada 1 litro de tinta



Demais demãos ou superfícies seladas

(20% de diluição)

Dilua 5 partes de tinta com até 1 partes de água. Ex.: Adicione 200 ml de água para cada 1 litro de tinta



Uso de Airless

Dilua com 30% - 50% de água por litro e aplique com pressão entre 1200 e 1400 psi. Use bico com abertura de 0,017" e a velocidade de aplicação entre 9 e 11m²/min.



2 a 4

*O tempo de secagem e rendimento prático podem variar em função do método de aplicação, diluição, geometria da estrutura, rugosidade, cor, absorção da superfície e espessura da camada de tinta depositada. Dependendo das condições climáticas os tempos acima poderão ser alterados.

PRECAUÇÕES

- Para obter a garantia e os melhores resultados utilize sempre os produtos HIDRACOR, desde a preparação das superfícies até o acabamento final.
- Manter na embalagem original, fechada e em bom estado de conservação, guardando-a em local ventilado, coberto e seco e sem diluir.
- Evite aplicar o produto em dias chuvosos, temperatura abaixo de 10°C ou acima de 40°C e umidade relativa do ar superior a 90%. Não exponha a superfície pintada a esforços durante 20 dias. Nesse período, pingos de chuva ou respingos de água podem causar manchas. Caso isso ocorra, lave toda a superfície com água limpa corrente imediatamente.
- Mantenha fora do alcance de crianças, animais e fontes de calor.
- Leia o rótulo antes de utilizar o produto.
- Lave as mãos cuidadosamente após manuseio. Utilize sempre equipamentos de proteção e segurança.
- Provoca irritação moderada à pele.
- Provoca irritação ocular grave.
- Pode provocar danos aos pulmões por exposição repetida ou prolongada se ingerido ou se inalado.
- Nocivo para os organismos aquáticos.
- Em caso de contato com os olhos enxágue cuidadosamente com água durante vários minutos. No caso de uso de lentes de contato, remova-as, se for fácil e continue enxaguando. Caso a irritação ocular persista consulte um médico.
- Em caso de mal estar, consulte um médico.

EMERGÊNCIAS

Em caso de indisposição, procure auxílio médico ou entre em contato com o CEATOX - Centro de Assistência Toxicológica de Fortaleza.

CEATOX: 0800-0148110 (24 horas)

Em caso de dúvidas consultar nosso SAC



ATENÇÃO

Quím. Responsável: Wiliam Erivelto Saraiva CRQ: 04.2.63004

INFORMAÇÕES TÉCNICAS

COMPOSIÇÃO

Polímeros acrílicos modificados, pigmentos, cargas minerais, coalescente, biocidas não metálicos e água

CLASSIFICAÇÃO

Produto classificado conforme norma ABNT NBR 11702 tipo 4.5.13 (Látex para gesso).

ESPECIFICAÇÃO

- Não Voláteis (%): **≥ 40**
- Viscosidade (ku): **95 – 115**
- Peso Específico (g/cm³): **1,20 – 1,40**

INFORMAÇÕES TOXICOLÓGICAS

BAIXA TOXICIDADE*

VALIDADE

48 meses

Após a data de fabricação (Fechada e sem uso)

*Para maiores informações consultar FISPQ - Ficha de Informações de Segurança de Produtos Químicos - disponível no site www.hidracor.com.br

LIMITAÇÃO DE RESPONSABILIDADE

Quaisquer recomendações, informações, assistências ou serviços fornecidos pela Tintas Hidracor S/A sobre seus produtos ou sobre o uso e aplicação dos mesmos, são dados de boa fé, acreditando serem apropriados e confiáveis, tendo garantias conforme limites do Código de Defesa do Consumidor.